


RESULTATS 2009

BRVM, Présentation BOA – NIGER résultats 2009

Sommaire


1. Chiffres clés
2. Faits marquants et engagements citoyens
3. Performances financières
4. Perspectives
5. Etats financiers



1. Chiffres clés 2009

Chiffres clés au 31/12/2009

Chiffre d'affaires (M FCFA)	10 750	8,3% par rapport à 2008
Part de marché		
Ressources	18,8%	↗ de 0,4 point par rapport à 2008
Emplois	19,9%	↘
Nombre de comptes	35 403	↗ 16,4% comparativement à 2008
RBE (M FCFA)	3 510	↗ 1,2% par rapport à 2008
Résultat net (M FCFA)	1 619	↗ 20,6% par rapport à 2008



2. Faits marquants 2009

Faits marquants


- Franchissement du seuil des 100 milliards de F CFA de total du bilan.
- Emission d'un emprunt obligataire de 2,5 milliards de F CFA dans le cadre de l'émission simultanée pour les 6 BANK OF AFRICA d'Afrique de l'Ouest d'emprunts obligataires pour un montant total de 20 milliards de F CFA.
- Arrivée d'un nouveau Directeur Général.

- Décision d'augmentation à 3,5 milliards de F CFA du capital social de la Banque.
- Ouverture de deux nouvelles agences.
- Engagement fort dans la vie de la Cité par des actions citoyennes en continu, dans les domaines social, environnemental et économique.

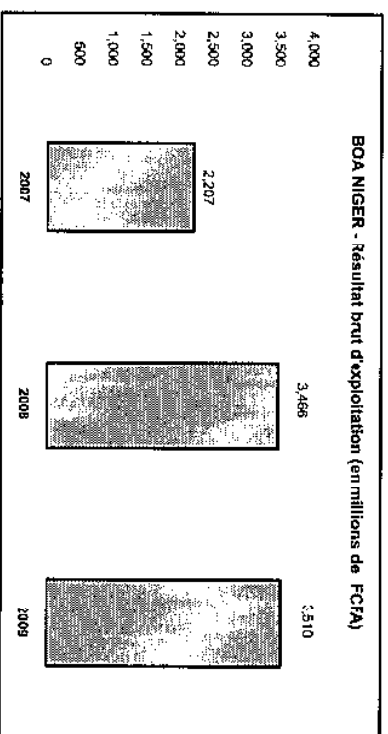
3. Performances financières

2009


Le PNB augmente de 99% en 2 ans.



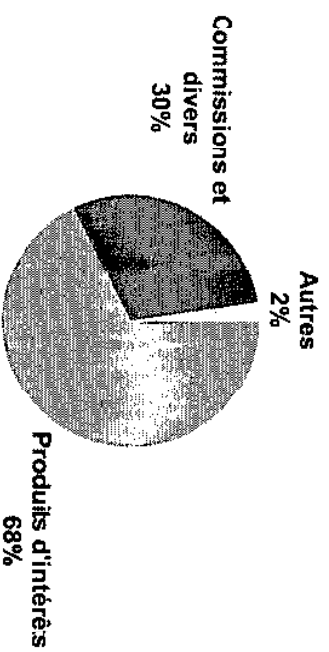
Le RBE s'accroît de 59% entre 2009 et 2007



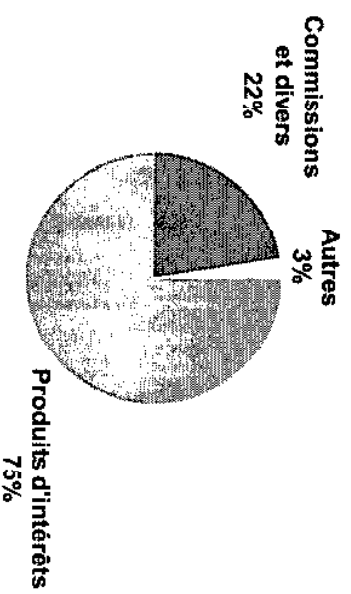
Le Résultat net augmente de 52% sur la période 2007 - 2009



BOA NIGER - PNB 2008 par type de revenu




BOA NIGER - PNB 2009 par type de revenu



Les produits d'intérêts se sont accrus aux dépens des commissions et divers.

Évolution du cours du titre




Bénéfice par action	4 626 F CFA
Fonds propres par action	31 994 F CFA
Dividende probable	3 000 F CFA
PER	8,52
P/B	1,23

4. Perspectives

Perspectives

- Poursuivre le développement de la banque par une croissance de ressources et une évolution maîtrisée de ses emplois.
- Rester à la pointe de la modernité et de l'innovation au Niger.
- Optimiser au mieux la rentabilité par une croissance soutenue et une amélioration des ratios.

5. Etats financiers





BANK OF AFRICA-NIGER
BP 10 97
Niamey-Niger

BILAN
31 décembre 2009

DEC 2800

CODE	ACTIF	MONNANTS NETS	
POSTE		31-déc-08	31-déc-09
A10	CAISSE	2 189 848 430	2 613 387 834
A02	CREANCES INTERBANCAIRES	22 068 269 867	23 222 859 456
A03	A vue	9 270 221 266	15 690 442 133
A04	Banques Centrales	0 430 410 043	10 977 040 020
A05	Tresor Public, CCP	813 806 223	1 713 101 513
A07	Autres établissements de crédit	12 798 048 601	7 532 417 323
A08	A terme	58 253 724 708	65 664 242 160
B02	CREANCES SUR LA CLIENTELE	702 182 900	2 354 524 869
B10	Portefeuille d'effets commerciaux	702 182 900	2 354 524 869
B11	Crédits de campagne	-	-
B12	Crédits ordinaires	-	-
B2A	Autres concours à la clientèle	43 809 637 129	57 717 508 572
B2C	Crédits de campagne	-	-
B2G	Crédits ordinaires	43 809 637 129	57 717 508 572
B2N	Comptes ordinaires débiteurs	13 741 904 679	5 592 208 719
B50	* Affacturage	-	-
C10	TITRES DE PLACEMENT	3 873 350 000	4 645 000 000
D1A	IMMOBILISATIONS FINANCIERES	1 303 733 824	1 352 647 721
D50	CREDIT-BAIL ET OPERATIONS ASSIMILEES	-	-
D20	IMMOBILISATIONS INCORPORABLES	160 480 651	112 993 656
D22	IMMOBILISATIONS CORPORELLES	2 143 307 463	2 194 790 162
E01	ACTIONNAIRES OU ASSOCIES	-	-
C20	AUTRES ACTIFS	3 512 240 139	9 617 440 532
C6A	COMPTES D'ORDRE ET DIVERS	745 316 405	991 327 239
E90	TOTAL DE L'ACTIF	94 250 271 487	110 414 688 760
HORS BILAN			
	ENGAGEMENTS DE FINANCEMENT DONNES	2 510 050 277	621 694 634
	EN FAVEUR D'ETABLISSEMENTS DE CREDIT	-	-
	EN FAVEUR DE LA CLIENTELE	2 510 050 277	621 694 634
	ENGAGEMENTS DE GARANTIE DONNES	10 669 224 071	11 126 913 535
	D'ORDRE D'ETABLISSEMENTS DE CREDIT	2 322 563 068	2 322 563 068
	D'ORDRE DE LA CLIENTELE	8 346 661 003	8 804 350 467
	ENGAGEMENTS SUR TITRES	-	-


BILAN
31 décembre 2009

DEC 2800

CODE	PASSIF	MONTANTS NETS	
POSTE		31-12-2009	31-12-2008
F02	DETTES INTERBANCAIRES	23 238 292 215	23 855 349 145
F03	" A vue	838 980 258	447 235 943
F04	" A terme	447 231 358	447 231 358
F05	Travaux Publics C/P	838 975 673	838 975 673
F06	Autres établissements de crédit	22 399 311 957	25 408 113 202
G02	DETTES A L'EGARD DE LA CLIENTELE	57 378 815 245	63 670 585 937
G03	* Comptes d'épargne, à vue	5 445 395 267	0 907 071 292
G04	* Comptes d'épargne à terme	186 552 503	224 718 126
G05	* Bons de caisse	-	-
G06	* Autres dettes à vue	41 344 031 751	42 555 920 459
G07	* Autres dettes à terme	10 403 835 724	13 982 278 060
C00	DETTES REPRESENTEES PAR UN TITRE	-	2 500 000 000
H35	AUTRES PASSIFS	2 932 683 295	4 700 999 510
H6A	COMPTES D'ORDRE ET DIVERS	1 599 478 022	1 369 055 526
L30	PROVISIONS POUR RISQUES ET CHARGES	150 834 110	295 930 919
L35	PROVISIONS REGLEMENTAIRES	-	-
L41	EMPRUNTS ET TITRES EMIS SUBORDONNES	1 500 000 000	1 227 272 727
L10	SUBVENTIONS D'INVESTISSEMENT	-	-
L20	FONDS AFFECTES	-	-
L45	FONDS POUR RISQUES BANCAIRES GENERAUX	1 484 646 222	1 604 557 798
L66	CAPITAL OU DOTATION	2 750 000 000	3 500 000 000
L50	PRIMES LIEES AU CAPITAL	194 500 000	1 694 500 000
L55	RESERVES	1 678 021 956	2 377 322 154
L59	ECARTS DE REEVALUATION	-	-
L70	REPORT A NOUVEAU (+/-)	799 104	225
L80	RESULTAT DE L'EXERCICE (+/-)	1 342 001 319	1 619 114 819
L01	Bénéfice en instance d'approbation	-	-
L82	Bénéfice de l'exercice	1 342 001 319	1 619 114 819
L90	TOTAL DU PASSIF	94 250 271 487	110 414 688 760

HORS BILAN	
ENGAGEMENTS DE FINANCEMENT RECUS	-
ENGAGEMENTS DE CREDIT	-
ENGAGEMENTS DE GARANTIE RECUS	29 418 023 695
DETAILLEMENTS DE CREDIT	26 493 594 139
DE LA CLIENTELE	3 921 429 556
ENGAGEMENTS SUR TITRES	3 910 429 556

BANK OF AFRICA-NIGER BP 10.973 Niamey-Niger		COMPTÉ DE RESULTAT 31 décembre 2009	
CODE	CHARGES	MONTANTS NETS	
POSTE		31-déc-08	31-déc-09
R01	INTERETS ET CHARGES ASSIMILEES	1 967 814 839	2 814 082 643
R03	* Interets et charges assimilées sur dettes interbancaires	1 164 724 318	1 626 441 243
R04	* Interets et charges assimilées à l'égard de la clientèle	787 848 854	983 591 523
RAD	* Interets et charges assimilées sur dettes représentées	-	86 215 278
R5Y	* Charges sur comptes bloqués d'actionnaires ou d'associés	15 241 667	117 834 599
R08	et sur emprunts et titres émis subordonnés	-	-
R09	* Autres interets et charges assimilées	-	-
R5E	CHARGES SUR CREDIT-BAIL ET OPERATIONS ASSIMILEES	-	-
R06	COMMISSIONS	33 120 314	33 434 292
R4A	CHARGES SUR OPERATIONS FINANCIERES	1 488 934 668	882 251 123
R4C	* Charges sur titres de placement	17 961 804	423 444 756
R6A	* Charges sur opérations de change	1 017 073 697	450 000 007
R6F	* Charges sur opérations de hors bilan	450 000 167	-
R6U	CHARGES DIVERSES D'EXPLOITATION BANCAIRE	14 347 440	112 816 371
R8G	ACHAT DE MARCHANDISES	-	-
R8J	STOCKS VENDUS	-	-
R8L	VARIATIONS DE STOCKS DE MARCHANDISES	-	-
S01	FRAIS GENERAUX D'EXPLOITATION	2 714 833 837	2 948 844 892
S02	* Frais de personnel	720 332 019	903 203 234
S05	* Autres frais généraux	1 994 501 818	2 045 641 648
T51	DOTATIONS AUX AMORTISSEMENTS ET AUX PROVISIONS SUR IMMOBILISATIONS	209 077 135	303 341 053
T6A	SOLDE EN PERTE DES CORRECTIONS DE VALEUR SUR CREANCES ET DU HORS BILAN	404 991 245	810 713 503
T01	EXCEDENT DES DOTATIONS SUR LES REPRISSES DU FONDS POUR RISQUES BANCAIRES GENERAUX	504 560 284	119 911 576
T80	CHARGES EXCEPTIONNELLES	37 357 448	23 218 212
T81	PERTES SUR EXERCICES ANTERIEURS	43 711 325	53 977 427
T82	IMPOT SUR LE BENEFICE	1 165 728 200	1 006 348 700
T83	BENEFICE	1 342 001 319	1 619 114 819
T85	TOTAL	9 926 483 654	10 750 074 511



BANK OF AFRICA-NIGER BP 10 813 Niamèy-Niger		COMPTÉ DE RESULTAT 31 décembre 2008	
CODE	POSTE	PRODUITS	MONTANTS NETS
V01	INTERETS ET PRODUITS ASSIMILES	6 118 096 144	7 581 489 461
V03	* Interêts et produits assimilés sur créances interbancaires	669 495 515	706 344 341
V04	* Interêts et PRODUITS assimilés sur créances sur la clientèle	5 448 600 629	6 875 145 120
V6F	* Interêts et produits assimilés sur titres d'investissement	-	-
V51	* Interêts et profits sur prêts et titres émis subordonnés	-	-
R05	* Autres interêts et produits assimilés	-	-
V50	PRODUITS SUR CREDIT-BAIL ET OPERATIONS ASSIMILES	-	-
V06	COMMISSIONS	1 107 250 835	1 112 050 021
V4A	PRODUITS SUR OPERATIONS FINANCIERES	2 140 235 654	1 612 548 797
V4C	* Produits sur titres de placement	168 699 192	191 338 121
V4Z	* Dividendes et produits assimilés	173 126 108	294 973 063
V6A	* Produits sur opérations de change	1 642 634 238	981 222 917
V6F	* Produits sur opérations de hors bilan	155 776 116	145 014 626
V07	PRODUITS DIVERS D'EXPLOITATION BANCAIRE	750 000	795 000
V8B	MARGES COMMERCIALES	-	-
V8C	VENTES DE MARCHANDISES	-	-
V8D	VARIATIONS DE STOCKS DE MARCHANDISES	-	-
W4R	PRODUITS GENERAUX D'EXPLOITATION	514 069 164	319 868 558
X51	REPRISES D'AMORTISSEMENTS ET DE PROVISIONS SUR IMMOBILISATIONS	13 345 034	-
X6A	SOLDE EN BENEFICE DES CORRECTIONS DE VALEUR SUR CREANCES ET DU HORS BILAN	-	-
X01	EXCEDENT DES REPRISES SUR LES DOTATIONS DU FONDS POUR RISQUES BANCAIRES GENERAUX	-	-
X80	PRODUITS EXCEPTIONNELS	3 609 223	3 047 091
X81	PROFITS SUR EXERCICES ANTERIEURS	29 067 600	113 465 053
X83	PERTE	-	-
T85	TOTAL	9 926 483 654	10 750 074 511